


《見本》 ★詳細は、入園説明会でお話しさせていただきます。



3歳児クラス以上
(給食コップ・歯ブラシ袋・給食お箸セット袋)



3歳児クラス以上
(パジャマ袋)



全園児
(布団ベルト) ※幅は 2.5cm~3.5cmです。



0、1、2歳児クラス
(エプロン)
※エプロンのタオルの大きさ・ゴムの長さは、お子さんに合わせて調節してください。



全園児
(お手拭きタオル)



3歳児クラス以上
(通園袋)

《オムツの記名は前をお願いします。》

※おしりふきにはフタをつけて頂くと助かります。(乾燥防止の為)

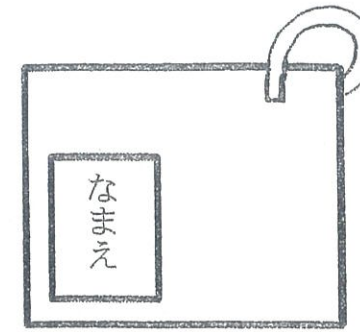
※オムツの記名は下の名前だけでも大丈夫です。

(クラスに同じ名前のお子さんがいらっしゃる場合はフルネームをお願いします。)

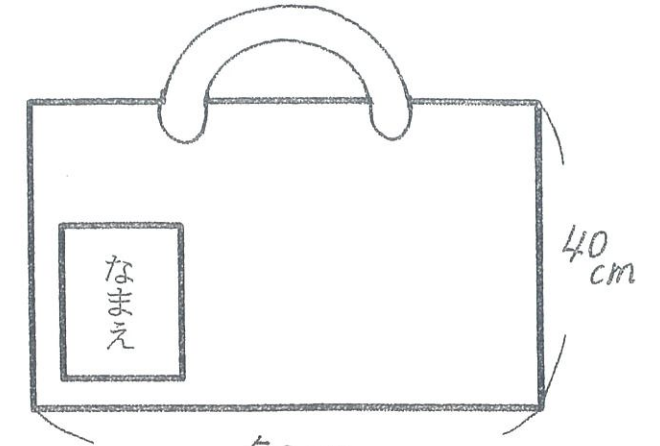


袋の作り方・名前の記入場所

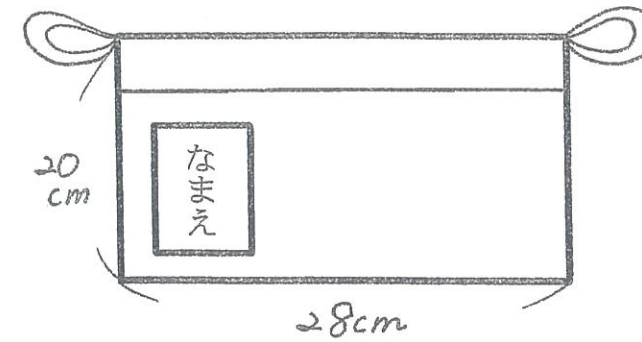
(白い布を縫い付けてはっきりと名前を書いてください。)



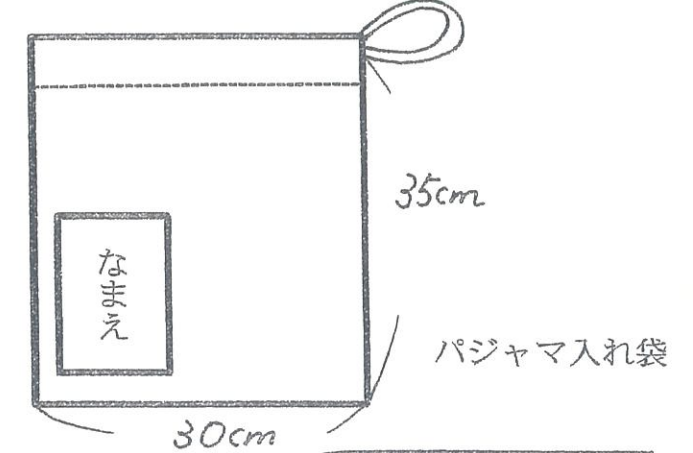
お手拭きタオル



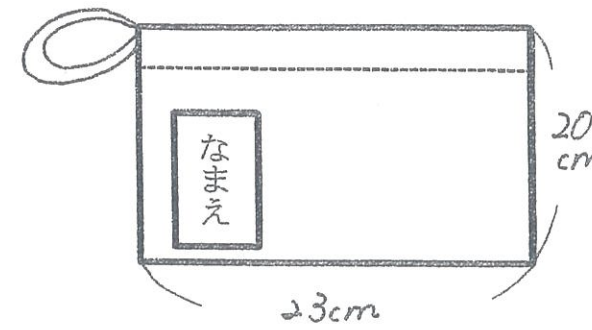
通園バック



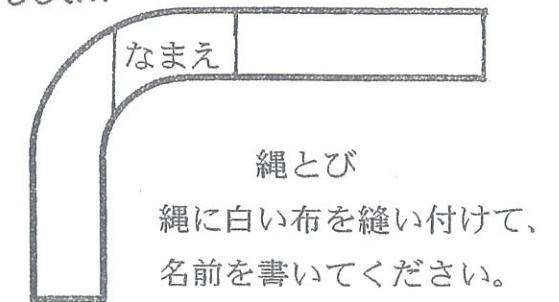
給食お箸セット袋



パジャマ入れ袋

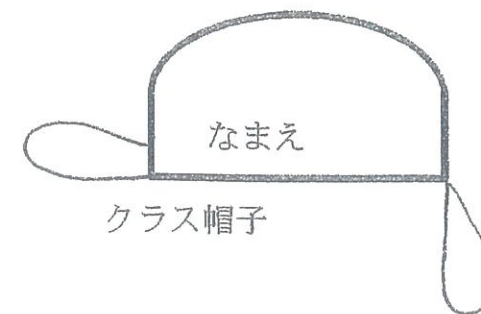


給食コップ、歯ブラシ袋

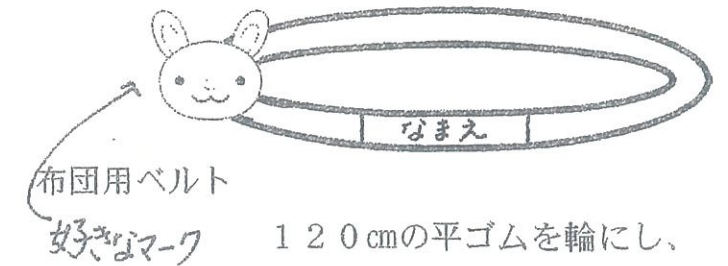


縄とび

縄に白い布を縫い付けて、
名前を書いてください。



クラス帽子



布団用ベルト
好きなマーク

120cmの平ゴムを輪にし、
重ね部分3cmで縫ってください。